




Leyenda	
	Rejilla de impulsión
	Rejilla de retorno
	Conducto de lana mineral Dimensiones Interiores: $a \times b$ = ancho x altura

 Rejilla de impulsión

Rejilla de retorno

$a \times b$	Conducto de lana mineral Dimensiones Interiores:
--------------	---

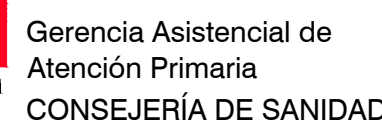
E: 1/100



E: 1/300



E: 1/75



PROYECTO DE EJECUCIÓN PARA

**SITUACIÓN**  
Calle Minerva c/v Calle Ermita de la Soledad, Madrid

PLANO  
INSTALACIONES  
VENTILACIÓN  
P2ª Y CUBIERTA

**PROPIEDAD**

Unidad de Infraestructuras de la Gerencia  
Asistencial de Atención Primaria,  
Servicio Madrileño de Salud  
c/ San Martín de Porres 6, 28035, Madrid

ARQUITECTOS

Ignacio Marqués Martínez   ~~Javier~~ Mochales Soto

1. \_\_\_\_\_

Israel Belloso Garrido      Carmen Hernández Sánchez

100

G34 arquitectos slp  
Calle Reina Mercedes 12, 6.º B, Madrid

20.IVE04

ESCALA DINA1 1/100

REVISADO

REVISADO: 11/03/2008

FECHA julio 2022